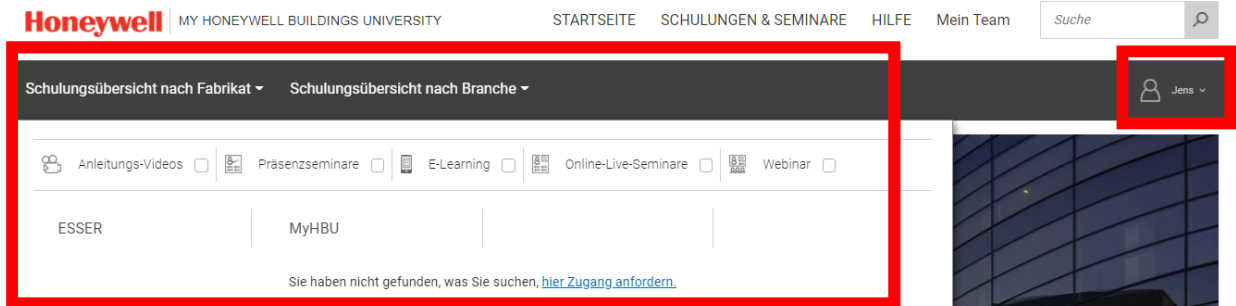
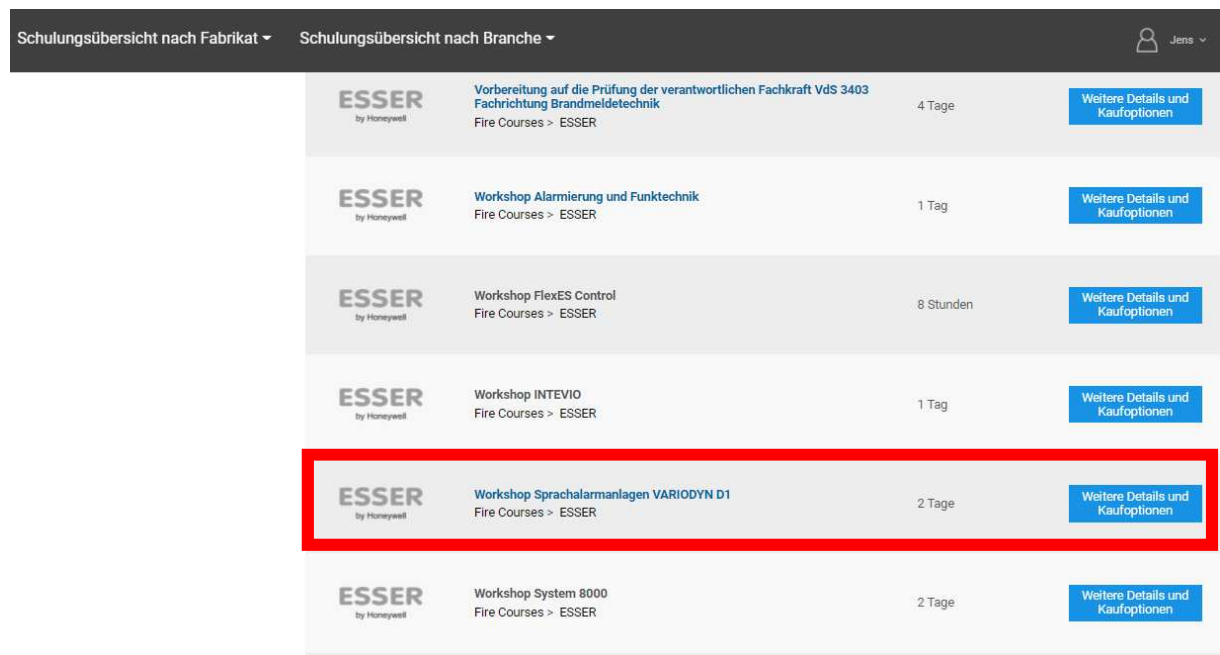


Kurzanleitung My Honeywell Buildings University

- Link zum System: <https://myhoneywellbuildingsuniversity.com/>
- Bitte verwenden Sie für neue Nutzer NICHT die Registrieren Funktion, sondern füllen Sie das Formular unter dem folgenden Link aus: [Registrierung MyHBU](#)
- Einloggen mit der registrierten E-Mail-Adresse, Passwort leer lassen oder „Passwort vergessen“ Funktion verwenden, um ein neues Passwort zu vergeben



- Auf der rechten Seite (rot hervorgehoben) können Sie durch Auswahl Ihres Namens Ihre Profileigenschaften aktualisieren sowie die Sprache bei Bedarf ändern.
- Auf der linken Seite (rot hervorgehoben) können Sie durch die Auswahl „Schulungsübersicht nach Fabrikat“ ESSER auswählen. Sofern Sie auch andere Honeywell-Produkte, wie z.B. Einbruchmeldetechnik verbauen, können Sie diese Schulungen hier ebenfalls sehen bzw. Sie können über den Link „hier Zugang anfordern“ den Zugang zu anderen Honeywell-Produkten beantragen.
- Als nächste Ansicht sehen Sie dann eine Übersicht aller verfügbaren Schulungen. Es wird hier auch kurzfristig eine Möglichkeit geben, nach Schulungen zu Brandmeldetechnik, Sprachalarmierung und Managementsystemen zu filtern, um eine bessere Übersicht zu erhalten. Über die Auswahl „Weitere Details und Kaufoptionen“ können Sie die Schulung buchen.



Kurzanleitung My Honeywell Buildings University

- Hier sehen Sie zunächst eine Information zum Inhalt der Schulung. Durch Auswählen der Option „Mitglieder buchen“ (als Administrator) / „Sitzung buchen“ (für sich selbst)
- Durch Auswahl der Mitarbeiter oder sich selbst und der Bestätigung gelangt man dann zum dritten Schritt „Kaufoptionen“.
- Hier können Sie zunächst auswählen, ob Sie die Schulung mit einer Bestellung beauftragen und später darüber abrechnen wollen oder ob Sie ggf. vorhandene Bonuspunkte für die Schulung einlösen möchten.
- Im letzten Schritt werden Sie dann gebeten die Allgemeinen Geschäftsbedingungen (inkl. Stornobedingungen) zu lesen und zu akzeptieren.
- Im Anschluss wird Ihnen eine Zusammenfassung angezeigt und Sie bekommen die Details auch per E-Mail zugesendet.



Workshop Sprachalarmanlagen VARIODYN D1 (Dauer: 2 Tage)

Inhalt

- Vorstellung der Systemkomponenten VARIODYN D1 / VARIODYN D1 Compro
- Aufbau und Verkabelung des Systems
- Grundlagen der Systemprogrammierung
- Programmierübungen
- ..

Preis: € 650 (Steuern können anfallen) / Bonuspunkte: 13

1. Kursübersicht **2. Mitglieder buchen** **3. Kaufoptionen** **4. Zusammenfassung**

Mitglieder registrieren

(Workshop Sprachalarmanlagen VARIODYN D1-1-Neuss) - Monday, September 20, 2021 - Neuss - Nordrhein-Westfalen

Workshop Sprachalarmanlagen VARIODYN D1 **Session-ID:** Workshop Sprachalarmanlagen VARIODYN D1-1-Neuss

Status: Anmeldung möglich **Verfügbare Sitzplätze:** 2 Tage

Registrieren Sie sich bis: September 17, 2021 **Verbleibende Plätze:** 12

Datum: September 20, 2021 **Anfang:** 09:30 CET **Registrierte Plätze meines Teams:** 0 ⓘ

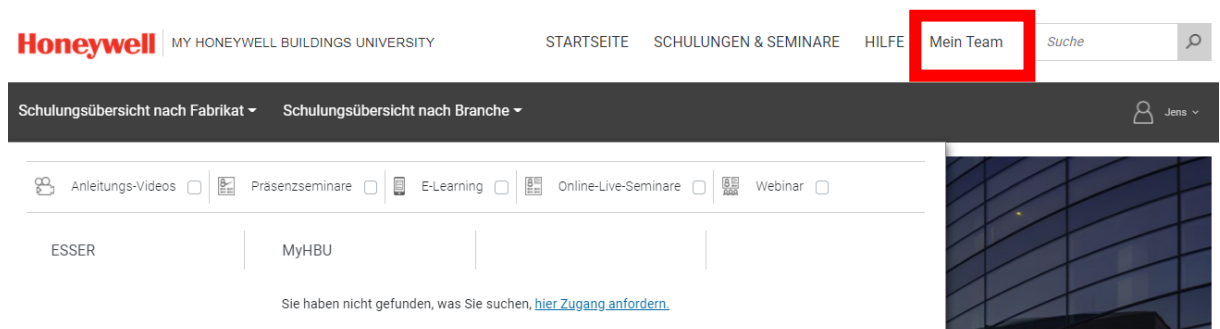
Adresse: Neuss Nordrhein-Westfalen

Chris Moorhead

Jens Ophhey

[MITGLIEDER AUSWÄHLEN](#)

- Über die Funktion „Mein Team“ haben Sie als Administrator für Ihr Unternehmen die Möglichkeit, weitere Mitarbeiter anlegen zu lassen, um diese für Schulungen anzumelden.



Honeywell | MY HONEYWELL BUILDINGS UNIVERSITY STARTSEITE SCHULUNGEN & SEMINARE HILFE **Mein Team** Suche

Schulungsübersicht nach Fabrikat ▾ Schulungsübersicht nach Branche ▾ Jens ▾

Anleitungs-Videos Präsenzseminare E-Learning Online-Live-Seminare Webinar

ESSER MyHBU

Sie haben nicht gefunden, was Sie suchen, [hier Zugang anfordern](#).